

Klaipėdos universiteto ELEKTRONINIŲ PASLAUGŲ ATMINTINĖ STUDENTUI

Klaipėdos universiteto (<http://www.ku.lt>) studentams suteikiama asmeninė paskyra, su prieiga elektroninio pašto, elektroninio paskaitų tvarkaraščio, virtualiosios mokymosi aplinkos ir studentų savitarnos paslaugoms. Klaipėdos universiteto elektroninėje informacinėje erdvėje galioja vieningos prieigos sistema. Naudodamiesi Jums suteikta asmenine paskyra Jūs galite:

- naudotis Universiteto suteikiama elektroninio pašto dėžute;
- paskaitų tvarkaraščių informacinėje sistemoje (PTIS, adresas <https://istc.ku.lt/ptis>) stebėti savo paskaitų tvarkaraštį, rezervuoti auditorijas studentų renginiams;
- virtualiojoje mokymosi aplinkoje (VMA, adresas <http://vma.ku.lt>) studijuoti dalykų mokomąją medžiagą, pateikti atsiskaitomąsias užduotis ir pan.;

! Visa su studijomis susijusi informacija bus siunčiama į KU suteiktą elektroninio pašto dėžutę.

!! Naujai įstojusiems studentams vieningas elektroninių paslaugų vartotojo vardas ir slaptažodis įteikiamas atvykus registruotis studijoms fakulteto dekanate.

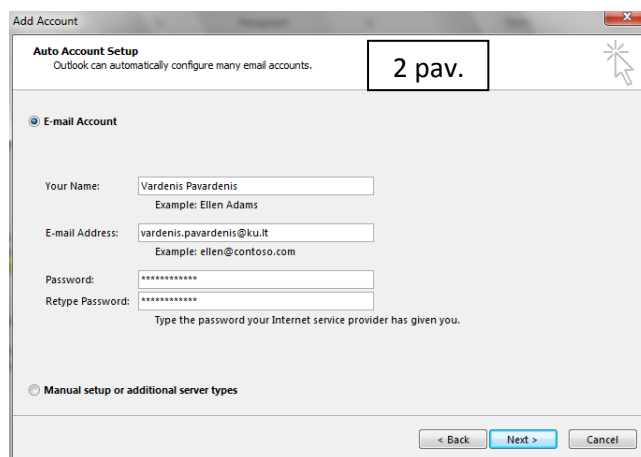
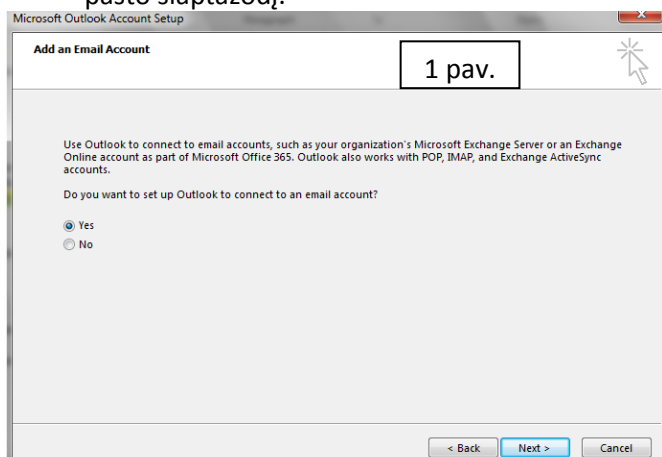
!!! Aktuali šios atmintinės redakcija pateikiama KU Informacinių sistemų ir technologijų centro svetainėje <http://www.ku.lt/istc>.

Visais su elektroninėmis paslaugomis susijusiais klausimais prašome kreiptis elektroniniu paštu istc@ku.lt.

Elektroninis paštas

Rekomenduojama naudotis Microsoft Outlook programa (ne žemesnė nei 2007 versija):

- Paleidus Microsoft Outlook programą matomas pasisveikinimo langas (1 pav.). Jame paspaudus [Next] pereinama prie dialogo lango (2 pav.), kuriame sistema klausia, ar norite konfigūruoti elektroninio pašto paskyrą Microsoft Outlook programoje. Reikia spustelėti [Yes] ir [Next].
- Kitame dialogo lange ties laukeliu *Your Name*: reikia nurodyti savo vardą bei pavardę, ties laukeliu *E-mail Address*: nurodyti elektroninio pašto adresą, laukeliuose *Password*: bei *Retype Password*: – elektroninio pašto slaptažodį.

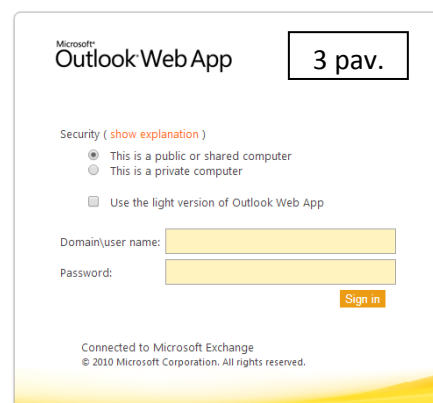


Jei pageidaujama pasinaudoti elektroniniu paštu kompiuteryje ar mobiliajame įrenginyje, kuriame nėra įdiegtos Microsoft Outlook programos, į elektroninio pašto paskyrą galima patekti internetinėje naršyklėje surinkus adresą <https://owa.ku.lt>.

Atsidariusiame dialogo lange (3 pav.) ties laukeliu *Domain\user name*: įvedamas vartotojo vardas, ties laukeliu *Password*: – slaptažodis.

Svarbu:

- elektroninio pašto paskyroje yra galimybė ne tik gauti ar siųsti pašto korespondenciją, bet ir pildyti būsimų įvykių kalendorių, fiksuoti planuojamas užduotis;
- elektroninio pašto paskyrą galima taip pat konfigūruoti papildomuose įrenginiuose (išmaniuosiuose telefonuose, planšetiniuose kompiuteriuose), Android, iOS, Windows Phone platformose.



Virtualioji mokymosi aplinka

Virtualioji mokymosi aplinka (VMA) skirta visiems Klaipėdos universiteto dėstytojams, norintiems savo dėstomų dalykų medžiagą pateikti įdomiai ir kokybiškai, o taip pat ir šiuos dalykus klausantiems universiteto studentams. Aplinkos teikiamos galimybės leidžia studentams bendrauti su dėstytoju, analizuoti studijuojamo dalyko metodinę medžiagą, atlikti įvairias užduotis ir gauti dėstytojo konsultaciją.

Interneto naršyklėje įvedus Virtualiosios mokymosi aplinkos adresą <http://vma.ku.lt> patenkama į pradinį aplinkos langą (4 pav., [1]). Studentams Klaipėdos universitete studijuojantiems studijų programą lietuvių kalba, patariama prieš įvedant savo vartotojo vardą ir slaptažodį dešiniajame viršutiniame lango kampe pasirinkti **Lithuanian (university) (lt_uni)** kalbą. Vartotojo vardą ir slaptažodį taip pat galima įvesti paspaudus ant dešiniajame lango kampe esančios nuorodos [Prisijungti] arba dešinėje esančiame blokelyje **Prisijungti** (4 pav., [2]).

The image shows the VMA login page with two callouts. Callout 1 points to the top right corner where the user is not logged in and the language is set to Lithuanian. Callout 2 points to the login form on the right side of the page.

4 pav.

Esate neprisijungę. (Prisijungti)
Lithuanian (university) (lt_uni) ▼

Klaipėdos universiteto
Virtualioji mokymo(si) aplinka

Nuotolinio mokymo ir informacinių sistemų centras NM sandų akreditavimas ir rengimas Pagalba ir palaikymas Paslaugos Kontaktai

Gerbiami dėstytojai ir studentai!

Virtuali mokymosi aplinka (VMA) skirta visiems Klaipėdos universiteto dėstytojams, norintiems savo dėstomų dalykų medžiagą pateikti įdomiai ir kokybiškai, o taip pat ir šiuos dalykus klausantiems universiteto studentams. Aplinkos teikiamos galimybės leis studentams bendrauti su dėstytoju, atlikti įvairias užduotis ir gauti dėstytojo konsultaciją, o dėstytojiui stebėti savo studentų veiklą ne tik paskaitų metu, bet ir bet kuriuo kitu laiku iš bet kurios pasaulio vietos, kur prieinamas interneto ryšys.

Kad darbas VMA vyktų sklandžiai, rekomenduojame naudotis naujausiomis Firefox, Chrome ar MS Explorer naršyklių versijomis.

Visais techniniais ar metodiniais VMA naudojimo klausimais galite kreiptis į Nuotolinio mokymo ir informacinių sistemų centro (NMISC) darbuotojus telefonais 398823 arba 398828, arba el. paštu vma@ku.lt.

VMA Jūsų mobiliajame įrenginyje

Darbu KU VMA per mobiliuosius įrenginius galite išbandyti specializuotą kliento programinę įrangą, pavyzdžiui, MoodleMobile. Programą galite nemokamai parsisiųsti iš Jūsų mobilios įrenginio internetinės parduotuvės.

Prisijungti

Vartotojo vardas

Slaptažodis

Prisiminti vartotojo vardą

Prisijungti

Pamiršote slaptažodį?

Naršymas

Pagrindinis

► Kursai

Detalesnis VMA funkcijų ir galimybių aprašas pateiktas meniu punkte [Pagalba ir palaikymas] → [Leidiniai] → [Atmintinės dėstytojui ir studentui].

Paskaitų tvarkaraščių informacinė sistema

Paskaitų tvarkaraščių informacinė sistema (KU PTIS) – auditorijų ir konferencijų salių rezervavimo ir planavimo Klaipėdos universitete sistema. Joje pateikiamas individualus tvarkaraštis kiekvienam universiteto studentui.

Tvarkaraščiai kuriami dėstytojams užpildžius auditorijų rezervacijos laiką, vietą bei dalyvius. Fakultetų dekanatų administratoriai patvirtina ar koreguoja rezervacijos laiką. Rezervacija tampa galiojančia tuomet, kai fakulteto ar pastato administratorius ją peržiūri ir patvirtina. Studentui prisijungus, jis mato tvarkaraštį su paskaitomis, kuriose jis yra dalyvis.

Interneto naršyklėje įvedus Paskaitų tvarkaraščių informacinės sistemos adresą <https://istc.ku.lt/ptis> atidaromas pradinis sistemos langas (5 pav.). Jame prieš įvedant vartotojo vardą ir slaptažodį patariama pasirinkti lietuvių kalbą (jei nurodyta kita kalba).

Įvedus vartotojo vardą ir slaptažodį patenkama į Paskaitų tvarkaraščių informacinę sistemą, kurioje pateikiami asmeniniai priminimai apie artėjančias paskaitas ir renginius.

Detalesnė Paskaitų tvarkaraščių informacinės sistemos naudojimosi instrukcija patalpinta sistemos meniu punkte [Pagalba].

Studentų savitarnos svetainė

Kita Jūsų studijoms aktuali informacija (mokesčiai už studijas, pasirenkami dalykai ir pan.) pateikiami Akademinės informacijos sistemoje (AIS), adresas https://web.liemsis.lt/kuis/stp_prisijungimas. Prisijungimo duomenys į AIS šiuo metu **nesutampa** su vieningos paskyros duomenimis. Visa reikalinga informacija bus suteikta atvykus registruotis studijoms fakulteto dekanate.

The image shows the PTIS login page with a callout pointing to the language selection dropdown menu.

5 pav.

KU PTIS

Pagalba

Vartotojo vardas arba paštas

Slaptažodis

Kalba
Lietuvių ▼

Atsiminti mane

Prisijungti